

ELEZIONI DEL CONSIGLIO PROVINCIALE DI AREZZO
del 12 ottobre 2014

Verbale delle operazioni dell'Ufficio Elettorale

1- Insediamento dell'Ufficio Elettorale

L'anno 2014 (duemilaquattordici) addì 13 (tredici) del mese di ottobre, alle ore 13,00 nella sede della Provincia di Arezzo, Piazza della Libertà, n.3, si è riunito l'Ufficio Elettorale costituito presso la Provincia per le elezioni 2014 del Consiglio provinciale, per procedere alle operazioni ad esso attribuite dalla Legge 56/2014.

Sono presenti i Sigg:

1	CHIANUCCI	Dott. GABRIELE	Presidente
2	NIBI	Dott. MASSIMO	Membro
3	FRIGIERI	D.ssa LAURA	Membro
4	GATTINI	D.ssa CLAUDIA ANNA	Segretaria

2- Intervento dei rappresentanti delle liste

Il Presidente, accertato che sono stati designati i seguenti delegati e rappresentanti delle liste dei candidati alla carica di Consigliere provinciale :

Lista Progetto Arezzo – Movimento Democratico
Delegati : Fabio CAMICIOTTOLI e Luca GALLI

Lista Insieme per Arezzo
Delegati : Mauro ROSSI e Matteo CAPORALI
Rappresentante Beatrice Bensi

Lista Partito Democratico
Delegati: Marco TOCCHI e Massimiliano DINDALINI

prima dell'inizio degli adempimenti di cui al presente verbale da' atto che i suddetti non sono presenti.


3- Eventuali reclami e correzione meri errori materiali

L'Ufficio Elettorale da' atto che non sono stati presentati reclami e/o contestazioni sulle operazioni del seggio elettorale.

4- Determinazione dell'indice di ponderazione

L'Ufficio Elettorale procede, poi, alla determinazione dell'indice di ponderazione per ciascuna delle fasce demografiche, effettuando le seguenti operazioni:

- 1) individua i Comuni della provincia appartenenti alle diverse fasce demografiche e, per ciascuna fascia, somma la popolazione (quale risulta dall'ultimo censimento ufficiale) dei Comuni appartenenti alla fascia escludendo la popolazione di quelli commissariati e riporta, nella colonna 1 del prospetto 1 che segue, i relativi dati, con il totale della popolazione della provincia (sempre escludendo quella dei Comuni commissariati);
- 2) calcola, per ciascuna delle fasce demografiche, il valore percentuale, troncato alla terza cifra decimale, del rapporto tra la popolazione di ogni fascia demografica e la suddetta popolazione della provincia e lo riporta nella colonna 2 del prospetto 1;



3) verifica se il valore percentuale della popolazione di un Comune sulla suddetta popolazione della provincia sia maggiore di 45; in tal caso, il valore percentuale della fascia di appartenenza del Comune è ridotto a tale cifra, assegnando in aumento il valore percentuale eccedente tra le altre fasce cui non appartiene detto comune, ripartendolo tra queste in misura proporzionale alla rispettiva popolazione. Verifica, successivamente, se il valore percentuale (eventualmente come sopra rideterminato) riferito ad una o più fasce demografiche sia maggiore di 35, riducendolo, in tal caso, a tale cifra, e considerando che da tale riduzione deve essere esclusa la fascia demografica cui appartiene il comune con il valore percentuale originariamente superiore a 45. Assegna, quindi, il valore percentuale eccedente in aumento al valore percentuale delle altre fasce demografiche, ripartendolo tra queste in proporzione alla rispettiva popolazione in modo che nessuna di esse superi comunque la cifra di 35 (escludendo sempre la fascia demografica cui appartiene il comune il cui valore percentuale superava originariamente 45), ripetendo l'operazione ogni qualvolta il valore percentuale ricalcolato per ogni fascia demografica superi la cifra di 35. L'Ufficio riporta nelle colonne 3, 4, 5 e 6 del prospetto 1 l'esito di tali operazioni, troncando i valori decimali alla terza cifra decimale;

L'Ufficio Elettorale dà atto che questa operazione viene effettuata per la fascia demografica D, relativa ai Comuni con popolazione compresa fra 10.001 e 30.000 abitanti, poichè è risultato un valore percentuale pari a 37,026 il quale, quindi, viene ridotto a 35.

4) determina per ciascuna fascia demografica il numero complessivo dei Sindaci e dei Consiglieri al momento delle elezioni e li indica nella colonna 7 del medesimo prospetto 1;

5) determina, infine, riportandolo nella colonna 8, l'indice di ponderazione di ciascuna fascia demografica; a tal fine divide il valore percentuale definitivo di ogni fascia (di cui alla colonna 6) per il numero dei sindaci e consiglieri della relativa fascia (di cui alla colonna 7), troncando il relativo risultato alla terza cifra decimale e moltiplicandolo per 1.000.

PROSPETTO 1

Elezioni del Presidente e del Consiglio Provinciale di Arezzo 12 ottobre 2014

INDICE DI PONDERAZIONE

	(1)	(2)	(3)	(4)	(5)	(6)	(7)	(8)
Fascia Demografica	Popolazione Legale	Valore percentuale fascia	1° controllo soglia 45%	Ricalcolo valore Percentuale	2° controllo soglia 35%	Valore percentuale definitivo	N.Elettori	Indice di PONDERAZIONE
a) < 3.000	16382	4,767	---	---	0,153	4,920	116	42
b) 3.001-5.000	20225	5,885	---	---	0,189	6,074	78	77
c) 5.001-10.000	81676	23,765	---	---	0,765	24,530	139	176
d) 10.001-30.000	127249	37,026	---	---	-2,026	35,000	136	257
e) 30.001-100.000	98144	28,557	---	---	0,919	29,476	32	921
	343676	100,000			0		501	

5- Determinazione della cifra elettorale ponderata di ciascuna lista

L'Ufficio Elettorale- dato atto di aver ricevuto il verbale del Seggio Elettorale alle ore 12,10 del giorno 13 ottobre 2014 - procede alla determinazione della cifra elettorale ponderata di ciascuna lista, che è data dalla somma dei voti ponderati validi, riportati da ciascuna di esse.

A tal fine l'Ufficio Elettorale riporta, nel prospetto 2 allegato al presente verbale, per ogni fascia demografica, i voti di lista. Determina poi il numero dei voti ponderati di ciascuna lista, moltiplicando per ogni fascia il totale di tutti i voti validi della lista stessa per l'indice di ponderazione della relativa fascia, di cui alla colonna 8 del prospetto 1. Somma, quindi, per ciascuna lista i voti ponderati di tutte le fasce demografiche, ottenendo in tal modo le seguenti cifre elettorali ponderate:

lista 1 "Partito Democratico"	cifra elettorale ponderata n. 51614
lista 2 "Insieme per Arezzo"	cifra elettorale ponderata n. 25764
lista 3 "Progetto Arezzo Movimento Democratico"	cifra elettorale ponderata n. 8323

6 – Determinazione della cifra individuale ponderata di ciascuno dei candidati di ogni lista

L'Ufficio Elettorale determina la cifra individuale ponderata di ciascun candidato sulla base dei voti di preferenza ponderati.

A tal fine l'Ufficio elettorale riporta, distintamente per ogni lista, nel prospetto 3 allegato al presente verbale, per ogni fascia demografica, i voti di preferenza attribuiti a ciascun candidato quali risultano dal verbale del Seggio Elettorale. Determina poi i voti di preferenza ponderati ottenuti da ciascun candidato, moltiplicando per ogni fascia il totale di tutti i voti di preferenza di ciascun candidato per l'indice di ponderazione della rispettiva fascia demografica, di cui alla colonna 8 del prospetto 1. Somma, quindi, per ciascun candidato i voti di preferenza ponderati di tutte le fasce demografiche, determinando in tal modo la cifra individuale ponderata per ogni singolo candidato.

7– Determinazione della graduatoria dei candidati di ciascuna lista

L'Ufficio Elettorale, sulla base della cifra individuale ponderata dei singoli candidati, e tenuto presente che, a parità di cifra individuale ponderata, è proclamato eletto il candidato appartenente al sesso meno rappresentato tra gli eletti della lista e in caso di ulteriore parità risulta eletto il candidato più giovane, stabilisce, per ciascuna lista, la graduatoria decrescente dei candidati come risulta dai seguenti prospetti:

lista 1 "Partito Democratico"	Cifra Individuale Ponderata
GRASSO FRANCESCO MARIA	8090
LA FERLA RICCARDO	6481
DUCCI ELEONORA	6268
COREI GABRIELE	5819
PACIFICI MASSIMO	5526
DONNINI CATIA	5090
CAPPETTI SIMONETTA	4605

SEGRETI ANTONIO	4190
MENCHIARI VALERIO	3499
RAPINI SARA	947
PETTINARI GLORIA	176
FERRINI ELISA	168

Lista 2 "Insieme Per Arezzo"	Cifra Individuale Ponderata
BINDI MAURO	5325
TURCHI GIOVANNI	5296
FRENOS FRANCESCO	5013
CAMAITI MARIA PIA	4798
CEROFOLINI MARCO	2954
POLCRI ALESSANDRO	2047
BENEDETTI FRANCESCO	880
FATUCCHI GABRIELE	42
MOSCONI PAOLO	0
BUTINI GIANLUCA	0

Lista 3 "Progetto Arezzo Movimento Democratico"	Cifra Individuale Ponderata
MORETTI LORENZO	3924
MAGINI GIANLUCA	3379
PUOPOLO LORENZO	925
CINCINELLI SONIA	176
ALPINI GIUSEPPE	0
DEL BOLGIA MICHELE	0
MANCINI STEFANIA	0

8- Riparto dei seggi tra le liste

Con le cifre elettorali ponderate di ciascuna lista, determinate con le operazioni di cui al punto 5, l'Ufficio Elettorale procede alla determinazione del numero dei seggi di consigliere provinciale da attribuire a ciascuna di esse. A tal fine compie le seguenti operazioni:

- a) divide la cifra elettorale ponderata di ciascuna lista successivamente per 1, 2, 3, ... fino a 12 che è il numero dei seggi di Consigliere assegnato al Consiglio provinciale ed ottiene i quozienti di cui prende nota nel prospetto 4 allegato al presente verbale;
- b) sceglie, tra i quozienti così ottenuti, i più alti nel numero di 12 eguale al numero dei Consiglieri provinciali da eleggere, disponendoli in una graduatoria decrescente e, a parità di quoziente, nelle cifre intere e decimali, considerando quello appartenente alla lista con la maggiore cifra elettorale e, a parità di quest'ultima, procedendo per sorteggio. La graduatoria decrescente dei quozienti, è la seguente:


N.	Lista	Quoziente
1	LISTA 1	51614,00
2	LISTA 1	25807,00
3	LISTA 2	25764,00
4	LISTA 1	17204,67
5	LISTA 1	12903,50
6	LISTA 2	12882,00
7	LISTA 1	10322,80
8	LISTA 1	8602,33
9	LISTA 2	8588,00
10	LISTA 3	8323,00
11	LISTA 1	7373,43
12	LISTA 1	6451,75

L'Ufficio Elettorale, considerato che a ciascuna lista spettano tanti seggi di Consigliere quanti sono i quozienti ad essa appartenenti compresi nella graduatoria, dichiara che:

- alla lista 1 "Partito Democratico" che ha nella graduatoria n. 8 quozienti, spettano n. 8 Consiglieri;
- alla lista 2 "Insieme per Arezzo" che ha nella graduatoria n. 3 quozienti, spettano n. 3 Consiglieri;
- alla lista 3 "Progetto Arezzo Movimento Democratico" che ha nella graduatoria n. 1 quozienti, spettano n. 1 Consigliere;

9- Proclamazione dei candidati eletti alla carica di Consigliere provinciale

In conformità ai risultati accertati, il Presidente dell'Ufficio Elettorale, alle ore 14.10 del giorno 13 ottobre 2014, considerando il numero dei seggi assegnati a ciascuna lista (paragrafo 8), nonché la graduatoria dei candidati alla carica di Consigliere provinciale di ciascuna lista (paragrafo 7), proclama eletti Consiglieri provinciali di Arezzo:



per la lista 1 "Partito Democratico" alla quale spettano seggi n. 8 i sigg.

- GRASSO FRANCESCO MARIA
- LA FERLA RICCARDO
- DUCCI ELEONORA
- COREI GABRIELE
- PACIFICI MASSIMO
- DONNINI CATIA
- CAPPETTI SIMONETTA
- SEGRETI ANTONIO

per la lista 2 "Insieme per Arezzo" alla quale spettano seggi n. 3 i sigg.

- BINDI MAURO
- TURCHI GIOVANNI
- FRENOS FRANCESCO

per la lista 3 "Progetto Arezzo Movimento Democratico" alla quale spettano seggi n. 1 il sig.

- MORETTI LORENZO

Successivamente, il Presidente dell'Ufficio invia notizia della proclamazione alla segreteria dell'Amministrazione provinciale, affinché ne venga data informazione agli elettori tramite pubblicazione sul sito internet della Provincia, rilasciando anche attestazione ai Consiglieri provinciali proclamati eletti.
Infine, il Presidente trasmette immediatamente alla Prefettura – Ufficio Territoriale del Governo fotocopia del presente verbale e dei prospetti allegati.

10- Decisioni su eventuali incidenti


Durante le operazioni descritte nei paragrafi precedenti non è sorto alcun incidente

11- Chiusura e firma del verbale


Il presente verbale viene letto e firmato, seduta stante, dal Presidente e dagli altri membri, nonché dal Segretario.

Dopo di che l'adunanza dell'Ufficio elettorale viene sciolta alle ore 14.20

IL SEGRETARIO



IL PRESIDENTE



I MEMBRI



PROSPETTO 2

PARTITO DEMOCRATICO | **INSIEME PER AREZZO** | **PROGETTO AREZZO**
MOVIMENTO
DEMOCRATICO



Fascia Pop.	fascia	pond.	voti validi	Voti Pond.	voti validi	Voti Pond.	voti validi	Voti Pond.
< 3.000	a	42	63	2646	19	798	6	252
3.001-5.000	b	77	43	3311	24	1848	5	385
5.001-10.000	c	176	77	13552	34	5984	4	704
10.001-30.000	d	257	64	16448	38	9766	20	5140
30.001-100.000	e	921	17	15657	8	7368	2	1842
	TOTALE		264	51614	123	25764	37	8323

J.M.

[Signature]

[Signature]

[Signature]

VOTI DI PREFERENZA LISTA 1



LISTA 1 - PARTITO DEMOCRATICO	CAPPETTI SIMONETTA		COREI GABRIELE		DANNINI CATIA		DUCCI ELEONORA		GRASSO FRANCESCO MARIA		LA FERLA RICCARDO	
	preferenze	voti ponderati	preferenze	voti ponderati	preferenze	voti ponderati	preferenze	voti ponderati	preferenze	voti ponderati	preferenze	voti ponderati
Fascia Popola. PONDERAZ.												
a	42	0	0	0	1	42	31	1302	0	0	17	714
b	77	0	16	1232	16	1232	7	539	0	0	0	0
c	176	0	10	1760	10	1760	17	2992	8	1408	15	2640
d	257	0	11	2827	8	2056	2	514	26	6682	5	1285
e	921	5	4605	0	0	0	1	921	0	0	2	1842
		5	5819	37	35	5090	58	6268	34	8090	39	6481
LISTA 1 - PARTITO DEMOCRATICO	PACIFICI MASSIMO		RAPINI SARA		SEGRETI ANTONIO		MENCHIARI VALERIO		FERRINI ELISA		PETTINARI GLORIA	
	preferenze	voti ponderati	preferenze	voti ponderati	preferenze	voti ponderati	preferenze	voti ponderati	preferenze	voti ponderati	preferenze	voti ponderati
Fascia Popola. PONDERAZ.												
a	42	0	0	0	2	84	4	168	4	168	0	0
b	77	0	0	0	2	154	0	0	0	0	0	0
c	176	0	1	176	7	1232	7	1232	0	0	1	176
d	257	0	3	771	7	1799	1	257	0	0	0	0
e	921	6	5526	0	1	921	2	1842	0	0	0	0
		6	5526	4	19	4190	14	3499	4	168	1	176



juu

22

[Signature]

[Signature]

prospetto 3

VOTI DI PREFERENZA LISTA 2

LISTA 2 - INSIEME PER AREZZO	TURCHI GIOVANNI		CEROFOLINI MARCO		FRENOS FRANCESCO		CAMAITI MARIA PIA		BINDI MAURO		MOSCONI PAOLO	
	preferenze	voti ponderati	preferenze	voti ponderati	preferenze	voti ponderati	preferenze	voti ponderati	preferenze	voti ponderati	preferenze	voti ponderati
Fascia Popola. PONDERAZ.												
a	42	0	1	42	11	462	4	168		0		0
b	77	5	3	231	2	154	10	770	2	154		0
c	176	6	10	1760	6	1056	1	176	2	352		0
d	257	15		3855	0	3341		0	8	2056		0
e	921	0	1	921	32	5013	4	3684	3	2763		0
		26	15	2954			19	4798	15	5325		0

LISTA 2 - INSIEME PER AREZZO	POLCRI ALESSANDRO		BUTINI GIANLUCA		BENEDETTI FRANCESCO		FATUCCHI GABRIELE	
	preferenze	voti ponderati	preferenze	voti ponderati	preferenze	voti ponderati	preferenze	voti ponderati
Fascia Popola. PONDERAZ.								
a	42	2		84	0	0	1	42
b	77			0	0	0		0
c	176	3		528	5	880		0
d	257	2		514		0		0
e	921	1		921		0		0
		8		2047	5	880	1	42

Handwritten signature

Handwritten signature

Handwritten signature

Handwritten signature

prospetto 3

VOTI DI PREFERENZA LISTA 3



LISTA 3 - PROGETTO AREZZO MOV.DEM.	MORETTI LORENZO		MAGINI GIANLUCA		PUOPOLO LORENZO		ALPINI GIUSEPPE		CINCINELLI SONIA		DEL BOLGIA MICHELE		MANCINI STEFANIA	
	preferenze	voti ponderati	preferenze	voti ponderati	preferenze	voti ponderati	preferenze	voti ponderati	preferenze	voti ponderati	preferenze	voti ponderati	preferenze	voti ponderati
Fascia Popola														
a	42	5	210	1	42	0	0	0	0	0	0	0	0	0
b	77	2	154	1	77	2	154	0	0	0	0	0	0	0
c	176	1	176	1	176	0	0	0	1	176	0	0	0	0
d	257	6	1542	12	3084	3	771	0	0	0	0	0	0	0
e	921	2	1842	0	0	0	0	0	0	0	0	0	0	0
	16		3924	15	3379	5	925	0	1	176	0	0	0	0



Handwritten signatures and initials:
 - A large stylized signature at the bottom left.
 - A signature in the middle right.
 - A signature at the top right.

PROSPETTO 4

divisori	LISTA 1 PD	LISTA 2 INS PER AR	LISTA 3 PA MD
1	51.614,00	25.764,00	8.323,00
2	25.807,00	12.882,00	4.161,50
3	17.204,67	8.588,00	2.774,33
4	12.903,50	6.441,00	2.080,75
5	10.322,80	5.152,80	1.664,60
6	8.602,33	4.294,00	1.387,17
7	7.373,43	3.680,57	1.189,00
8	6.451,75	3.220,50	1.040,38
9	5.734,89	2.862,67	924,78
10	5.161,40	2.576,40	832,30
11	4.692,18	2.342,18	756,64
12	4.301,17	2.147,00	693,58

Handwritten signatures and initials are present in the bottom right corner of the page. There are three distinct marks: a large, stylized signature on the left, a smaller signature in the middle, and a circular stamp or signature on the right.